

25600X - KIT DE RABATTEMENT POUR TRIFLASH MANUEL



Exemple d'utilisation du kit de rabattement avec une barre triflash relevage manuel



LES PLUS :

- Permet de rabattre un triflash manuellement sans besoin de démontage ou d'accès au toit du véhicule
- Existe en version à visser ou à coller
- Kit adapté au type de triflash que vous possédez

RÉFÉRENCES	UTILISATION	FIXATION
256000	Pour Triflash Aluminium & barre avec Triflash aluminium	À visser
256002	Pour Triflash Polycarbonate & barre avec Triflash polycarbonate	À visser
256005	Pour tous les Triflash & toutes les barres	À coller

25600X - KIT DE RABATTEMENT POUR TRIFLASH MANUEL

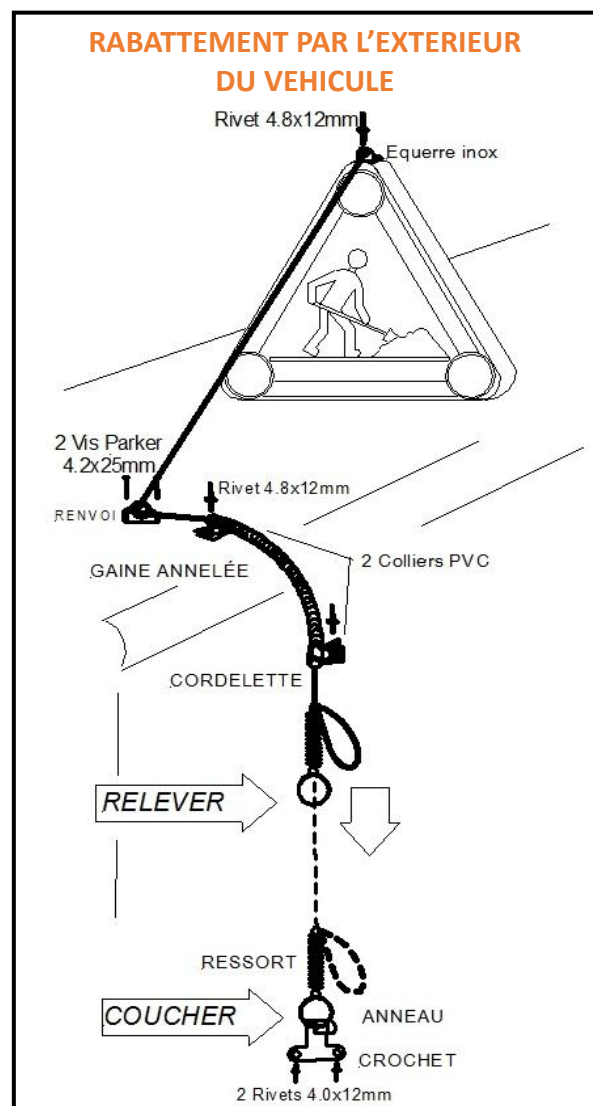
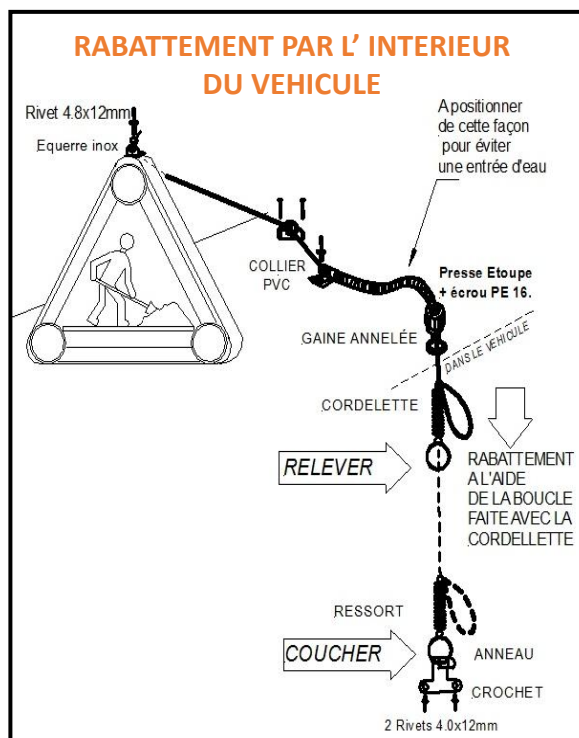
256000 - KIT CORDELETTE POUR TRIFLASH ALU



Ce kit de rabattement est utilisable avec nos Triflash aluminium.

Le kit contient :

- Une cordelette ;
- Une gaine annelée ;
- Une équerre ;
- Un renvoi ;
- 2 colliers PVC ;
- Un presse étoupe + écrou ;
- Un anneau ;
- Un ressort ;
- Un crochet ;
- La visserie (rivets + vis).



25600X - KIT DE RABATTEMENT POUR TRIFLASH MANUEL

256002 - KIT CORDELETTE POUR TRIFLASH POLYCARBONATE



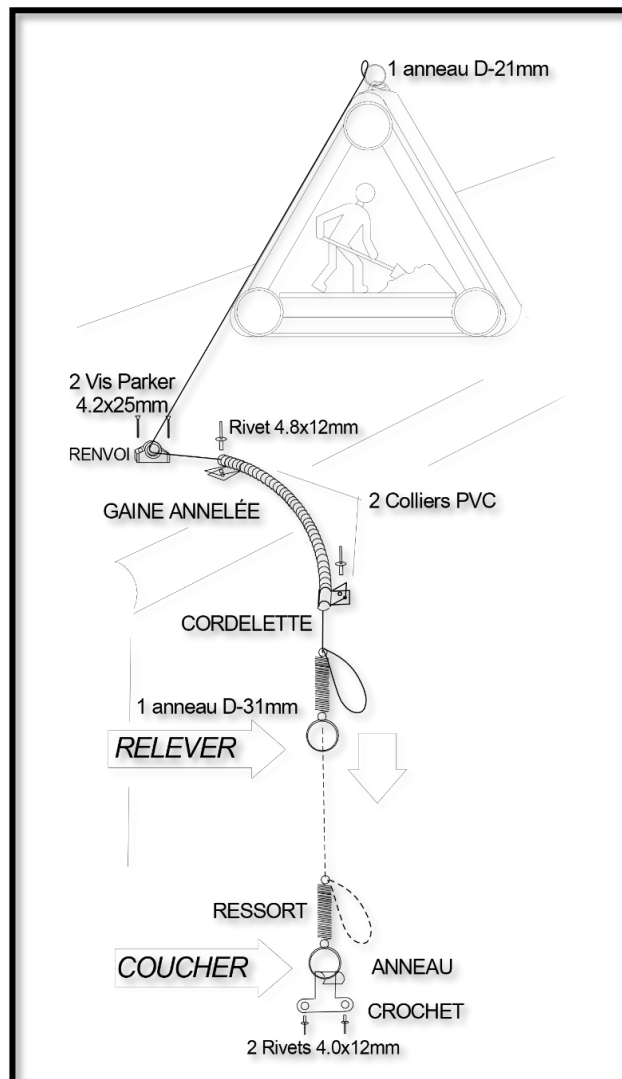
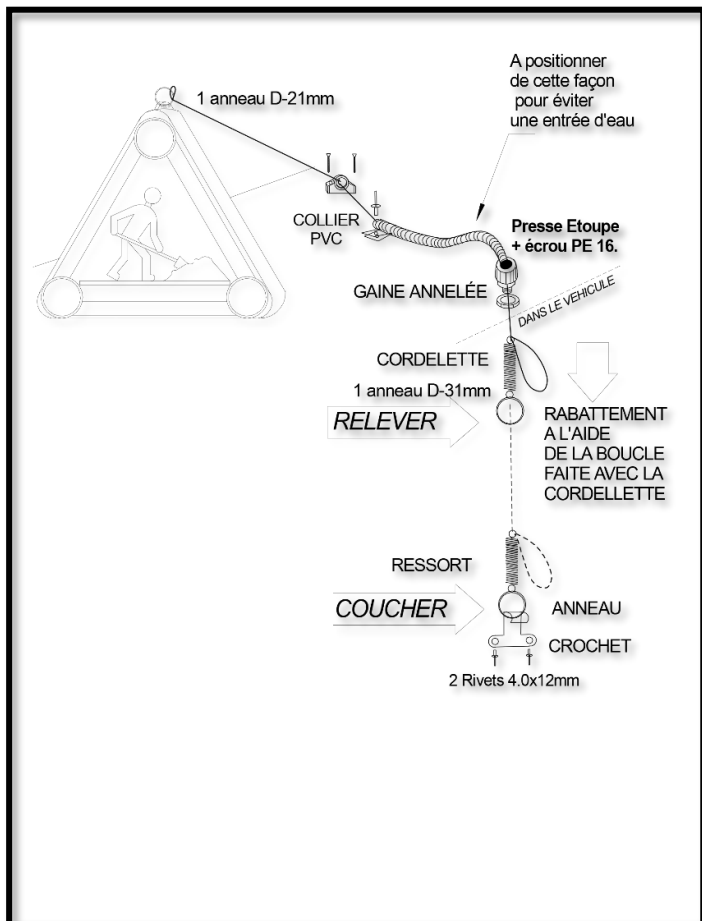
Ce kit de rabattement est utilisable avec nos Triflash polycarbonate.

Le kit contient :

- Une cordelette ;
- Une gaine annelée ;
- Un renvoi ;
- 2 colliers PVC ;
- Un presse étoupe + écrou ;
- Un anneau ;
- Un ressort ;
- Un crochet ;
- La visserie (rivets + vis).

RABATTEMENT PAR L'EXTERIEUR DU VÉHICULE

RABATTEMENT PAR L'INTERIEUR DU VÉHICULE



25600X - KIT DE RABATTEMENT POUR TRIFLASH MANUEL

256005 - KIT CORDELETTE POUR TRIFLASH À COLLER



Ce kit de rabatement à coller est utilisable avec nos Triflash.

Le kit contient :

- Une cordelette ;
- Une gaine annelée ;
- Un renvoi ;
- 4 colliers PVC à coller ;
- Un anneau ;
- Un ressort ;
- Un crochet adhésif ;
- La visserie (rivets + vis).

