



16098X – FEU PORTUAIRE TRICOLERE GRAND ANGLE



LES PLUS :


- Portée : 2000m de jour
- Grande angle : 3 axes de luminosité
- Porte avant : leds accessibles pour maintenance
- Fabrication sur mesure : autres tailles / couleurs possibles

Caractéristiques techniques

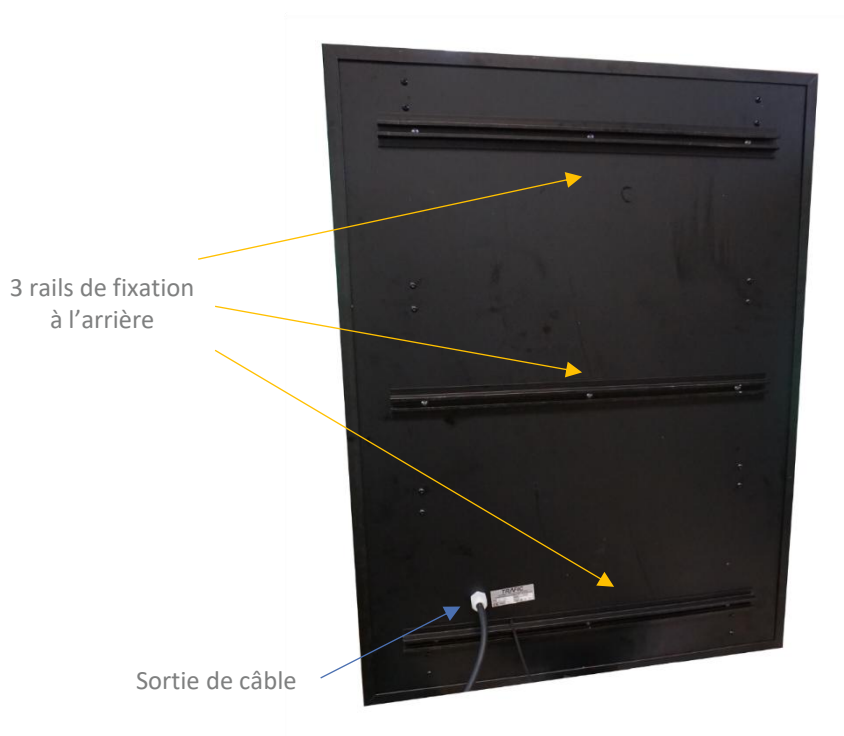
DIMENSIONS & POIDS	<ul style="list-style-type: none"> • Largeur : 750 mm • Hauteur : 1000 mm • Épaisseur : 150 mm • Poids : 15 --20 kg
MATÉRIAUX	<ul style="list-style-type: none"> • Caisson en aluminium • Porte en polycarbonate translucide avec effet floutant
ALIMENTATION	<ul style="list-style-type: none"> • 24V DC
SOURCE LUMINEUSE	<ul style="list-style-type: none"> • 2800 leds • 2 circuits leds vertes en haut et en bas • 1 circuit leds blanches au centre
FIXATION	<ul style="list-style-type: none"> • 3 rails de fixation à l'arrière • Ouverture porte avec charnières et grenouillères
INDICE DE PROTECTION	<ul style="list-style-type: none"> • IP65

16098X – FEU PORTUAIRE TRICOLERE GRAND ANGLE

EXEMPLE DE DIMENSIONS :




FIXATION :



16098X – FEU PORTUAIRE TRICOLERE GRAND ANGLE

LUMINOSITÉ :



Choix du nombre de circuits leds :
1 seul, 2 ou 3 en simultanée



Porte à l'avant du caisson

Leds accessibles pour
maintenance

